

# Etiketten für Stampin' Blends™ Marker 2026

Drucke dir diese Seite 2x aus (wenn möglich auf etwa festeres Papier). Schneide mit dem Papierschneider Streifen und im Anschluss kannst du die Etiketten mit einer Kreisstanze die ca. 1cm oder 3/8" gross ist ausstanzen. Befestige die gestanzten Kreise mit einem Miniklebepunkt auf den

Deckeln deiner Stampin' Blends!

© by Martina Auer - Fräulein Erdbeerli -- [www.fraeuleinerdbeerli.at](http://www.fraeuleinerdbeerli.at)

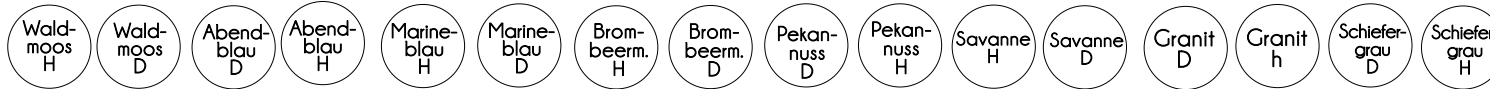
## In Colors 2026-2028



## In Colors 2025-2027



## Neutralfarben



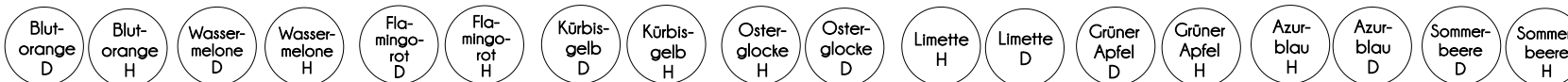
## Prachtfarben



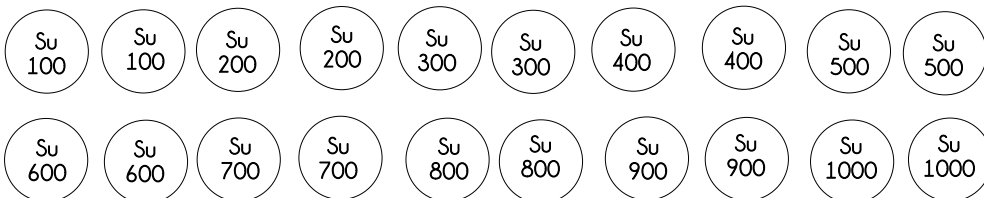
## Pastellfarben



## Signalfarben



## Naturtöne



## Basisfarben

